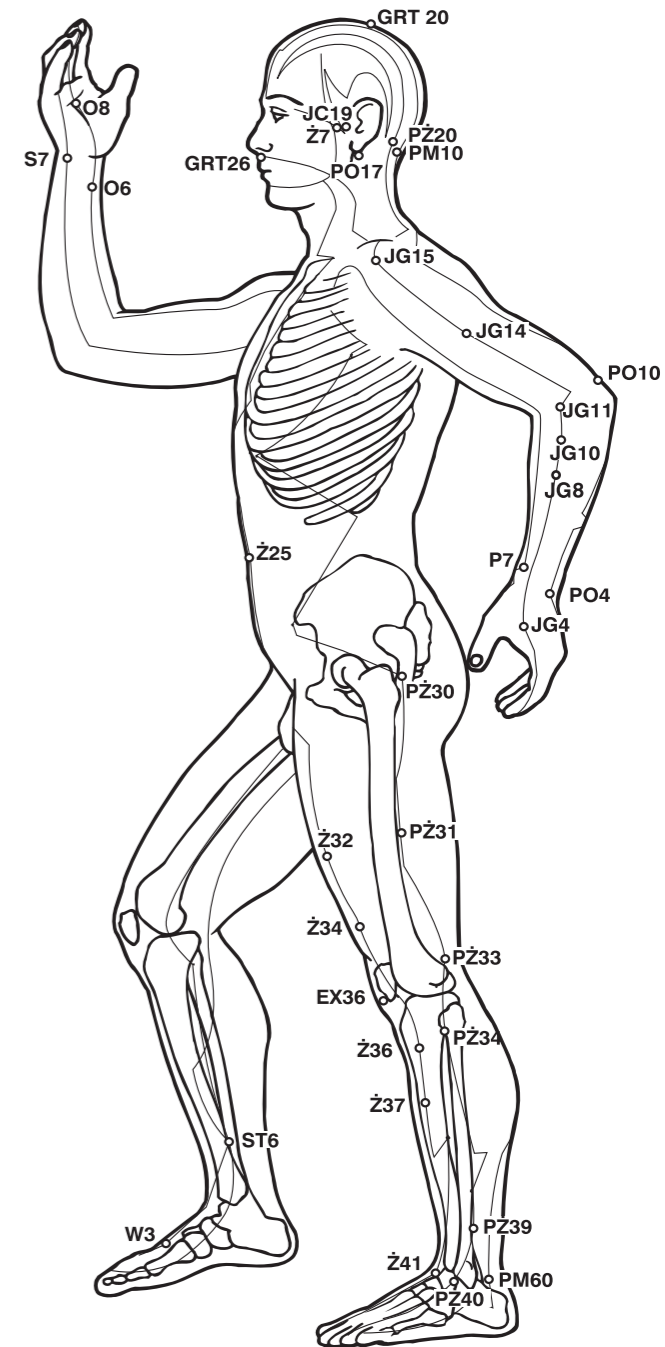
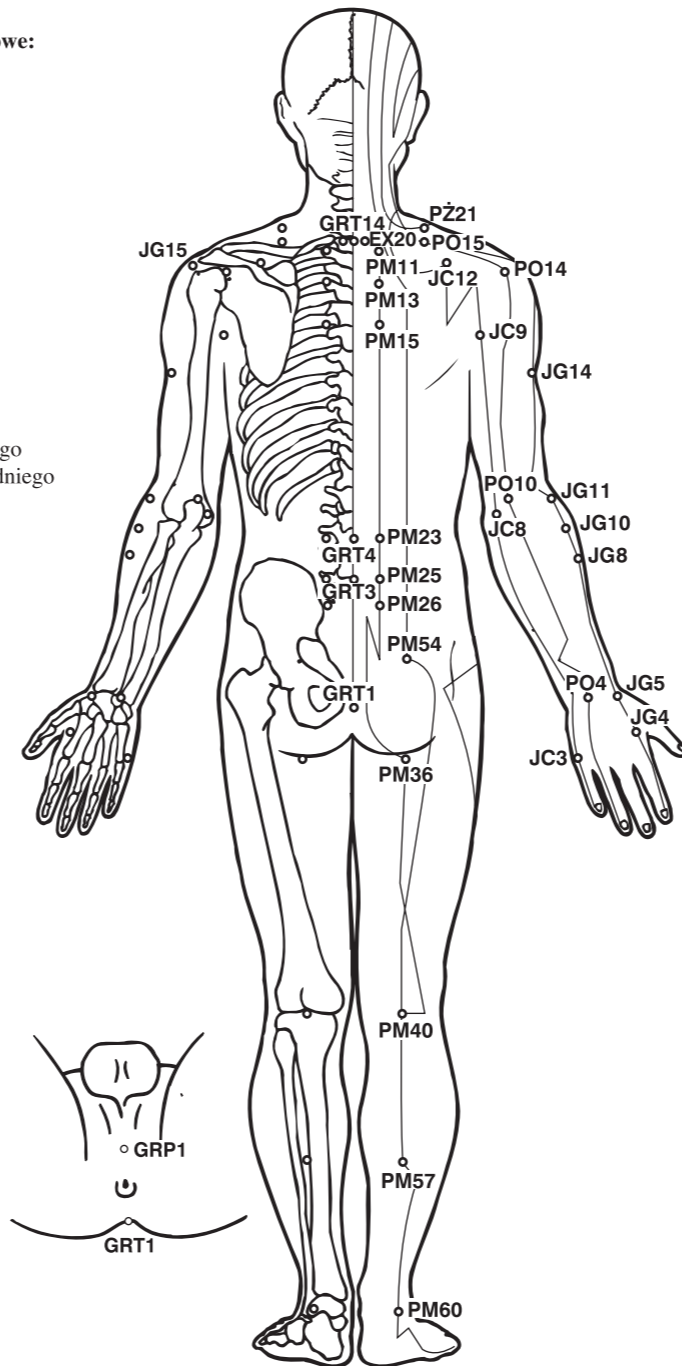
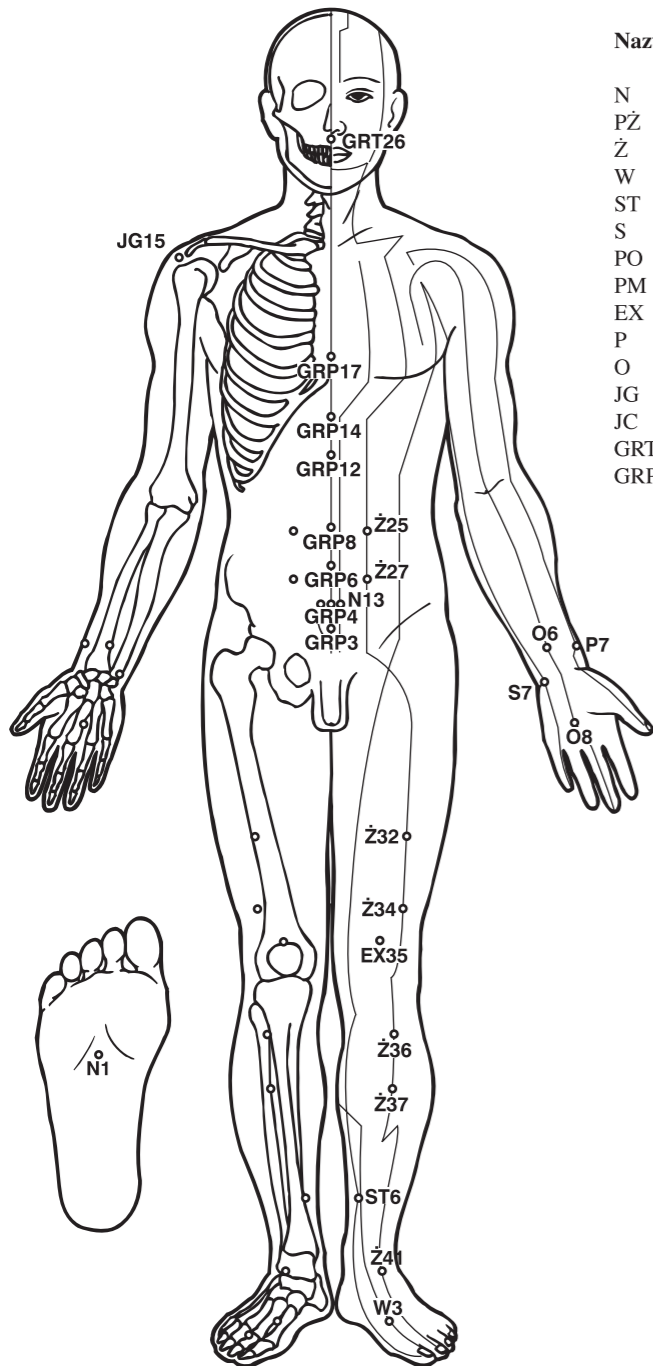


Nazwy meridianów i ich oznaczenia literowe:

- N – meridian nerki
- PŻ – meridian pęcherzyka żółciowego
- Ż – meridian żołądka
- W – meridian wątroby
- ST – meridian śledziony i trzustki
- S – meridian serca
- PO – meridian potrójnego ogrzewacza
- PM – meridian pęcherza moczowego
- EX – meridian punkty dodatkowe
- P – meridian płuc
- O – meridian osierdza
- JG – meridian jelita grubego
- JC – meridian jelita cienkiego
- GRT – meridian głównego regulatora tylnego
- GRP – meridian głównego regulatora przedniego



GUMOWE BEZOGNIOWE BAŃKIAKUPUNKTUROWE JIAN SHEN GUAN

Stosowanie baniek w medycynie naturalnej jest przynajmniej tak stare, jak stara jest chińska medycyna, która liczy sobie około 3000 lat. W tradycji europejskiej stosuje się je głównie przy przeziębieniach stawiając kilkanaście szklanych baniek na całym plecach.

W tradycji chińskiej baniaki stosowane są do leczenia wielu poważnych chorób i dolegliwości, takich jak: **astma**, **nadciśnienie tętnicze**, **dolegliwości żołądkowe**, **impotencja**, **prostatea**, **czyraki**, **hemoroidy**, **schorzenia stawów**, **bóle mięśniowe** i **inne** poprzez przystawianie baniek w punktach akupunkturowych. Baniaki stosuje się również **do usuwania obcych ciał**, **pasożytów skóry** (np. kleszczy), **pozostałości jadu po ukąszeniu owadów** i **węży**. **Infekcje**, **przeziębienia**, **bóle mięśniowe** i **stany zapalne ścięgien** leczy się również poprzez wykonywanie masażu baniaką.

Gumowe baniaki akupunkturowe są najnowocześniejszym osiągnięciem chińskiej medycyny naturalnej. Baniaki te szybko zdobywają popularność na całym świecie i wypierają dotychczas stosowane szklane baniaki ze względu na łatwość użycia i bardzo szerokie zastosowanie. Bezogniowe baniaki akupunkturowe są produkowane pod ścisłym nadzorem Stowarzyszenia Medycyny Tradycyjnej Chińskiej Republiki Ludowej. Posiadają atest Chińskiej Akademii Medycyny Tradycyjnej oraz Chińskiego Instytutu Medycyny Tradycyjnej.

Zasada działania gumowych baniek akupunkturowych

Baniaki akupunkturowe stawia się w ściśle określonych punktach ciała w zależności od schorzenia wykorzystując wiedzę stosowaną w akupunkturze (patrz rysunki). Głosi ona, że energia życiowa Qi krąży w organizmie człowieka specjalnymi kanałami zwanymi meridianami. Działanie na meridiany w odpowiednich punktach ciała pobudza krążenie energii Qi i wyrównuje jej poziom. W ten sposób wpływa się na stan narządów wewnętrznych, przez które one przechodzą, przyspieszając proces powrotu do zdrowia i pozbycia się dolegliwości.

Zasada działania baniek polega na wywołaniu efektu zasysania, wskutek czego skóra pod baniaką jest wciągana do jej środka. Celem tego procesu jest zainicjowanie silniejszego przepływu krwi i płynów ustrojowych w miejscu, które znajduje się bezpośrednio pod baniaką.

Przystawianie baniek w ściśle określonych punktach na meridianach powoduje przyspieszenie krążenia, co inicjuje proces oczyszczania się organizmu ze wszystkich toksyn zarówno przyjętych z pokarmem, jak i powstałych w wyniku wadliwej przemiany materii oraz wytwarzanych przez niszczące organizm bakterie i wirusy.

Zalety gumowych baniek akupunkturowych

Gumowe bezogniowe baniaki akupunkturowe w porównaniu z dotychczas stosowanymi szklanymi baniakami charakteryzują się wieloma zaletami:

- **zastosowanie elastycznego tworzywa umożliwia przystawianie ich w dowolnym miejscu bez względu na kształt powierzchni ciała (również na stawach);**
- **są łatwe w użyciu; można je przystawiać samemu w dowolnie położonych punktach ciała (nawet na plecach); można regulować ciśnienie zasysania w zależności od stopnia ściśnięcia baniaki;**
- **przystawianie baniek nie ogranicza możliwości poruszania się, można je np. stosować w pracy, na spacerze, łowiąc ryby lub prowadząc samochód;**
- **są lekkie, nie tłukące, odporne na uderzenia, zgniecenia, co umożliwia stosowanie ich nie tylko w warunkach domowych, ale i podczas wyjazdów turystycznych;**
- **charakteryzują się bardzo dużą trwałością materiału zapewniając wieloletnie stosowanie;**
- **są łatwe do utrzymania w czystości – myje się je wodą i mydłem;**
- **w zestawie znajdują się cztery baniaki o różnej wielkości, co pozwala na efektywne stosowanie ich na różnych częściach ciała oraz do leczenia dzieci.**

Najczęściej występujące choroby i punkty akupunkturowe stosowane do ich leczenia

Na zamieszczonych rysunkach zaznaczono przebieg meridianów i punkty stosowane w leczeniu najczęściej występujących chorób. W tabeli podano nazwy chorób i wybrane najważniejsze punkty akupunkturowe wykorzystywane do ich leczenia (oznaczone jak na rysunkach).

NAZWA CHOROBY	PUNKTY AKUPUNKTUROWE
Grypa, przeziębienie i inne infekcje	(GRT14), (JG11)
Dzwonienie w uszach	(JC19), (PO17), (W3)
Astma	(EX20), (PM13), (P7)
Bóle serca	(PM15), (O6), (GRP14)
Nadciśnienie tętnicze	(N1), (W3), (ST6)
Utrata przytomności	(O8), (GRT26)
Bezsenność	(ST6), (S7)
Choroba lokomocyjna	(O8), (S7), (GRT20), (Ż36)
Bóle brzucha. wymioty	(O6), (Ż36), (GRP12)
Wzdęcia brzucha	(GRP4), (GRP6), (GRP8)
Biegunka	(PM25), (PM26), (GRP4), (Ż25)
Czerwonka	(JG4), (Z25), (Z27)
Hemoroidy, wypadanie odbytu	(GRT20), (GRT1), (PM25), (PM57)
Bóle zębów	(Ż7), (JG4)
Bóle karku i szyi	(PM10), (PŻ20), (PM11), (JC3)
Kręcz szyi	(PŻ21), (PO15), - uciskać palcem miejsca bolesne
Ischias	(W3), (PŻ34), (PŻ30), (PŻ39), (PM23)
Paraliż połowy ciała	(JG10), (Ż36), (PŻ34)
Impotencja	(GRT4), (GRP6), (GRP1)
Tracenie nasienia	(GRP6), (GRP1), (Ż36), (S7)
Prostatea	(GRP1), (GRP3), (N13)
Czyraki, czyraki mnogie, celulitis	(GRT14), (JG11), (Ż36)*
Łuszczyca, neurodermatitis	(GRT14), (JG11), (Ż36)*
Zapalenie stawu barkowego	(JC19), (PO17), (W3)
Bóle stawu kolanowego	(EX 36), (EX35), (PŻ34)
Skręcenie stawu barkowego	(JG15), (PO15), (JC9)
Skręcenie stawu łokciowego	(JG11), (JC8), (PO10)
Skręcenie nadgarstka	(PO4), (JG8), (JG4)
Skręcenie stawu biodrowego	(PŻ30), (PM54), (PM36)
Skręcenie stawu kolanowego	(EX36), (PŻ33), (PŻ34)
Skręcenie stawu skokowego	(Ż41), (PM60), (JG11)
Zapalenie „korzonków”, bóle pasa	(PM23), (GRT3), (PM40)
Punkt ogólnie wzmacniający organizm	(Ż36)
Bóle stawów	**

* baniaki stawia się na miejsca zmienione chorobowo, w przypadku łuszczycy po uprzednim nakłuciu.
** w miejscu bolącym na okolice stawu przystawia się baniakę o odpowiedniej wielkości (najczęściej największą), zaleca się również stosowanie tych samych punktów akupunkturowych co przy skręceniach.

Stawianie baniek

Baniaki stawiane są na powierzchni skóry w punktach akupunkturowych zaznaczonych na rysunkach. Dla każdej z chorób znajduje się po kilka takich punktów. Baniaki stawia się na wszystkich punktach symetrycznie po obu stronach ciała. W zestawie znajdują się tylko 4 baniaki, dlatego też przystawia się je kolejno w podanych punktach lub stosuje się kilka zestawów baniek. Aby przystawić baniakę, należy ją chwycić oburącz trzymając palcami wskazującymi i środkowymi za dolną krawędź baniaki, natomiast kciukami naciskając jej szczyt. Ścisnąc baniakę w ten sposób wyciska się powietrze z jej wnętrza. Następnie lekko przyciskając do wybranego miejsca na ciele należy cofnąć palce z krawędzi baniaki i zwolnić nacisk kciuków. W zależności od stopnia ściśnięcia uzyskuje się wyższe lub niższe ciśnienie zasysania. Wyższe ciśnienie zasysania stosuje się u dorosłych i na miejscach dobrze umięśnionych; niższe ciśnienie natomiast u dzieci oraz miejscach słabo umięśnionych i wrażliwych np. skronie, twarz. Duże baniaki stawia się na stawach i powierzchniach silnie umięśnionych; mniejsze w punktach wrażliwych oraz u dzieci. Aby usunąć baniakę należy lekko nacisnąć skórę przy jej krawędzi i wpuścić do niej powietrze. W przypadku wątpliwości dotyczących precyzyjnej lokalizacji punktu można przystawić baniakę pokrywając większą powierzchnię ciała. Baniaki można stawiać co drugi dzień na 15 – 20 minut. Przebieg kuracji obejmuje do 10 zabiegów w jednej serii. Przy schorzeniach przewlekłych stosuje się siedmiodniowe przerwy pomiędzy seriami. W tym czasie można przeprowadzić kurację innej choroby działając na inne punkty akupunkturowe.

Masaż baniaką

W przypadku przeziębień oraz grypy i innych infekcji stosuje się masaż pleców baniaką. Przed przystąpieniem do zabiegu należy całą powierzchnię masowaną posmarować oliwką. Następnie przystawia się baniakę w okolicy ramienia np. lewego i przesuwą się ją raz przy razie z góry na dół i z dołu do góry masując całą okolicę pleców. Dla osób dorosłych stosuje się baniakę największą w zestawie, dla dzieci baniaki odpowiednio mniejsze w zależności od wieku dziecka. Przy dolegliwościach mięśniowych innych części ciała masuje się bolące miejsca w ten sam sposób.

Przeciwwskazania

- nie stosować baniek przy zaburzeniach krzepliwości krwi;
- w przypadku wylewów podskórnych i obrzęków spowodowanych stłuczeniem lub skręceniem nie stosować baniek przed upływem 24 godzin od urazu;
- nie stosować na uszkodzoną skórę a w szczególności na otwarte rany.
- u kobiet w ciąży nie stawiać dużych baniek na brzuchu i nie stosować wysokiego ciśnienia zasysania;
- u osób bardzo wychudzonych i u małych dzieci nie stosować baniek w okolicach łopatek, kręgosłupa, sutków, koniuszka serca, żołądka oraz jamy brzusznej.

Uwagi

Baniaki należy przechowywać czyste w suchym miejscu w temperaturze pokojowej z dala od grzejników, unikać ekspozycji słonecznych.

Zainteresowanych dodatkowymi informacjami z zakresu akupunktury kierujemy do ksiązek: prof. Zbigniewa Garnuszewskiego pt „Renesans akupunktury” wydanej przez wydawnictwo „Sport i Turystyka” .1988 oraz Toma Wiliamsa pt „Medycyna Chińska” wydawnictwa „Spar” Warszawa 1995.

Import:

„Meridian” ul. Mogielnicka 19, 05-600 Grójec, tel.: (48) 48 6640888

Kraj pochodzenia: Chiny

www.biohit.pl